



EMO
especialista
en ortopedia

CALZADO TERAPÉUTICO EMO

areli



areli

CALZADO TERAPÉUTICO EMO HECHO EN ESPAÑA

En EMO, somos **especialistas en ortopedia** y contamos con **licencia de fabricación de producto sanitario** en España.


Llevamos varias generaciones fabricando calzado bajo la marca Areli, y nuestro compromiso con la **calidad y la atención a los detalles** es fundamental en la elaboración de cada par de zapatos. Nuestros técnicos ortopédicos son quienes **supervisan y diseñan** cuidadosamente nuestro calzado, prestando especial atención a las diferentes patologías que sufren nuestros pacientes, como el Hallux Valgus, el pie diabético, la osteoartritis y las neuropatías.

Para lograr este objetivo, utilizamos **materiales de gran calidad** en la confección de nuestros zapatos, lo que garantiza la durabilidad y comodidad de cada par. Además, estamos comprometidos con la comunidad y el servicio de proximidad, ya que nos enorgullece ser una **marca española que apoya la economía local**. De esta manera, mantenemos un vínculo cercano con nuestros clientes y brindamos un producto de calidad respaldado por la producción local.

En nuestro amplio catálogo de **calzado terapéutico elástico**, encontrarás una amplia variedad de modelos, todos ellos **diseñados con esmero y atención para aliviar y tratar a las necesidades individuales de nuestros pacientes**.

También desde **CentralFab**, combinamos nuestro conocimiento de **más de 50 años** en la fabricación de calzado con la experiencia en la fabricación a medida para ofrecerte esta opción.

Te invitamos a descubrir la solución idónea para **mejorar la salud de tus pies**, respaldada por la calidad y el compromiso que representan los productos **Areli**, hechos en España.



CERTIFICADOS DE CALIDAD


Nuestra empresa cuenta con la licencia de la Agencia Española de Medicamentos y Productos Sanitarios, un requisito esencial para la comercialización de productos médicos. Además, hemos optado por la certificación **ISO 13485**, específica para el sector de la salud, en lugar de la más general ISO 9001.

La sostenibilidad y la seguridad de nuestros productos se demuestran mediante nuestra adhesión a los estándares **OEKO-TEX®**, un reconocimiento global que garantiza que nuestros textiles y materiales están libres de sustancias nocivas.

Nuestro enfoque está en cumplir y **superar los estándares de calidad**, especialmente en la producción de dispositivos médicos. Esto nos permite establecer procedimientos claros y sistemas de control rigurosos en todas las **etapas de fabricación**.



FACTORES DE UN BUEN CALZADO TERAPÉUTICO



Hormas de gran capacidad han sido testadas durante más de 40 años por nuestros clientes. En nuestro amplio abanico encontrarás el ancho que mejor se adapta a tu pie.



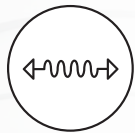
Incorpora plantillas extraíbles de gran confort y de absorción de impactos. Y en el caso de necesidad del usuario las puede sustituir por plantillas personalizadas.



Suela ligera y de gran flexibilidad. Que también facilita un agarre perfecto teniendo buena resistencia al desgaste.



Cuenta con un forro técnico que favorece la transpirabilidad, la absorción del sudor y es termorregulador.



Tejido elástico para aliviar y tratar las necesidades del paciente y que maximiza la suavidad en las zonas más sensibles.



Un calzado muy ligero, gracias a la composición de su suela, plantilla y tejido. Porque un calzado ligero te hace más llevadero el día a día.



Shock Absorbing, que absorbe los impactos. Suela dotada de esta característica para que junto con nuestra plantilla disfrute de una comodidad máxima.



Adaptación Total, el calzado se adapta al pie gracias a los materiales elásticos. Evitando rozaduras y aportando extra de comodidad y salud a tus pies.

ÍNDICE

SPORT	4
URBAN	6
CASUAL	12
VELVY	20
ELASTIC	22
BANDY	24
THERMO	25
SANDALIA	26
<u>CABALLERO</u>	
CASUAL	34
VELVY	35
BANDY	36
ELASTIC	37
<u>SANITARIO</u>	
SANI	38
<u>ORTESIS Y DAFO</u>	40
<u>CORRECTOR</u>	46

Areli Sport



VER MODELOS



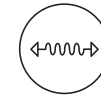
HORMA ANCHA



PLANTILLA EXTRAÍBLE



LIGEREZA



TEJIDO ELÁSTICO



SHOCK ABSORBING



FORRO TÉCNICO



SUELA FLEXIBLE

areli



Areli Sport

Fusionan una estética deportiva con un punto casual, ofreciendo el equilibrio perfecto entre comodidad y estilo. Desde tus momentos de descanso en el fin de semana hasta tu ajetreada rutina diaria, este calzado terapéutico te acompañará en cada paso, cuidando la salud de tus pies.



TALLAS 36-45 / COLOR Navy
ARELI SPORT

Comodidad Inigualable: El tejido elástico y altamente transpirable ofrece una comodidad que no tiene rival.

Siente la Ligereza: Puedes llevarlos durante todo el día sin sentirte cansado.

Protección en Cada Paso: La suela de EVA incorpora tecnología de absorción de impactos de avanzada.

Siempre Fresco y Cómodo: El tejido altamente transpirable garantiza que tus pies se mantengan frescos y cómodos.



TALLAS 36-45 / COLOR Negro
ARELI SPORT



TALLAS 36-45 / COLOR Azul
ARELI SPORT



TALLAS 36-45 / COLOR Burdeos
ARELI SPORT



TALLAS 36-45 / COLOR Rojo
ARELI SPORT



TALLAS 36-45 / COLOR Rosa
ARELI SPORT



TALLAS 36-45 / COLOR Blanco
ARELI SPORT



TALLAS 36-45 / COLOR Gris
ARELI SPORT



TALLAS 36-45 / COLOR Verde
ARELI SPORT

areli

Areli Urban



VER MODELOS



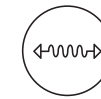
HORMA ANCHA



PLANTILLA EXTRAÍBLE



LIGEREZA



TEJIDO ELÁSTICO



SHOCK ABSORBING



FORRO TÉCNICO



SUELA FLEXIBLE

areli



Urban New York

No más dolor en los pies después de un largo día de trabajo. Nuestros zapatos terapéuticos para mujeres urbanitas son la elección perfecta para aquellas que buscan un equilibrio entre estilo y comodidad. Descubre la libertad de moverte con confianza en cada paso.



TALLAS 36-41 / COLOR Plata
URBAN NEW YORK



TALLAS 36-41 / COLOR Kaki
URBAN NEW YORK

Estilo y Comodidad: Nuestro calzado combina a la perfección estilo y comodidad, aspecto elegante sin renunciar al bienestar.

Materiales de Alta Calidad: Utilizamos materiales de primera calidad para garantizar la durabilidad y la longevidad de tus zapatos.

Forro Interior Técnico: Un forro interior técnico de alta calidad rodea tus pies con comodidad y suavidad durante todo el día.

Tejido Elástico y Transpirable: Que mantiene tus pies frescos y cómodos, sin importar la actividad.



TALLAS 36-41 / COLOR Negro
URBAN NEW YORK



TALLAS 36-41 / COLOR Glitter
URBAN NEW YORK



TALLAS 36-41 / COLOR Blanco
URBAN NEW YORK



TALLAS 36-41/ COLOR Verde
URBAN NEW YORK

Areli Urban



VER MODELOS



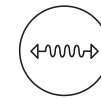
HORMA ANCHA



PLANTILLA EXTRAÍBLE



LIGEREZA



TEJIDO ELÁSTICO



SHOCK ABSORBING



FORRO TÉCNICO



SUELA FLEXIBLE

areli



Urban Tokio

Este calzado para la mujer urbana destaca por su diseño transpirable y elástico que se ajusta perfectamente al pie, asegurando comodidad durante todo el día. Personaliza tu estilo, mientras que su flexibilidad y soporte convierten a estos zapatos en el aliado perfecto para cada ocasión.



TALLAS 36-41 / COLOR Taupe
URBAN TOKIO

Areli Urban



VER MODELOS



HORMA ANCHA



PLANTILLA EXTRAÍBLE



LIGEREZA



TEJIDO ELÁSTICO



SHOCK ABSORBING



FORRO TÉCNICO



SUELA FLEXIBLE



Urban London

En la ciudad que nunca se detiene, donde la elegancia se encuentra con la innovación y la historia se entrelaza con lo contemporáneo. Nuestra inspiración proviene de las calles emblemáticas de esta capital, donde cada paso es una aventura, y cada persona es única. Siente la comodidad del calzado que combina con todo.



TALLAS 36-41 / COLOR Beige
URBAN LONDON

areli

Areli Urban



VER MODELOS



HORMA ANCHA



PLANTILLA EXTRAÍBLE



LIGEREZA



TEJIDO ELÁSTICO



SHOCK ABSORBING



FORRO TÉCNICO



SUELA FLEXIBLE

areli



Urban Roma

Inspirado en la Ciudad Eterna, la elasticidad del tejido en el antepié se adapta a la forma de tu pie, eliminando presiones en zonas problemáticas o con deformidades. Esta característica asegura una comodidad sin restricciones, permitiéndote moverte con libertad y sin molestias durante todo el día.



TALLAS 36-41 / COLOR Beige
URBAN ROMA

Estilo y Comodidad: Nuestro calzado combina a la perfección estilo y comodidad, aspecto elegante sin renunciar al bienestar.

Materiales de Alta Calidad: Utilizamos materiales de primera calidad para garantizar la durabilidad y la longevidad de tus zapatos.

Forro Interior Técnico: Un forro interior técnico de alta calidad rodea tus pies con comodidad y suavidad durante todo el día.

Tejido Elástico y Transpirable: Que mantiene tus pies frescos y cómodos, sin importar la actividad.

Urban Paris

Diseñado para la mujer activa que se mueve con confianza por las calles de la ciudad de la luz, con estampados singulares que reflejan su personalidad. Este calzado, altamente elástico para evitar roces, es la fusión perfecta de moda y funcionalidad. Para las que buscan dejar su huella en sin sacrificar la comodidad.



TALLAS 36-41 / COLOR Blanco
URBAN PARIS



TALLAS 36-41 / COLOR Cuero
URBAN PARIS



TALLAS 36-41/ COLOR Kaki
URBAN PARIS

Areli Casual

Lisa Cordón

M3400



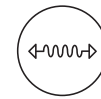
HORMA ANCHA



PLANTILLA EXTRAÍBLE



LIGEREZA



TEJIDO ELÁSTICO



SHOCK ABSORBING



FORRO TÉCNICO



SUELA FLEXIBLE



VER MODELOS



areli



Taupe



Camel



Marrón



Negro



TALLAS 36-42 / COLOR Azul
M3400



Areli Casual

Lisa Velcro

M3401V



HORMA ANCHA



PLANTILLA EXTRAÍBLE



LIGEREZA



TEJIDO ELÁSTICO



SHOCK ABSORBING



FORRO TÉCNICO



SUELA FLEXIBLE



VER MODELOS



Taupé



Camel



Marrón



Negro



TALLAS 36-42 / COLOR Metálico
M3401V

areli

Areli Casual

Bolos Cordón

M3410



HORMA ANCHA



PLANTILLA EXTRAÍBLE



LIGEREZA



TEJIDO ELÁSTICO



SHOCK ABSORBING



FORRO TÉCNICO



SUELA FLEXIBLE



VER MODELOS



Taupe



Camel



Fantasía



Negro

areli



TALLAS 36-42 / COLOR Azul
M3410



Areli Casual

Bolos Velcro

M3411V



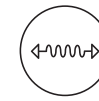
HORMA ANCHA



PLANTILLA EXTRAÍBLE



LIGEREZA



TEJIDO ELÁSTICO



SHOCK ABSORBING



FORRO TÉCNICO



SUELA FLEXIBLE



VER MODELOS



Taupe



Azul



Camel



Negro



TALLAS 36-42 / COLOR Gris
M3411V

areli

Areli Casual

Asís Cordón

M3420



HORMA ANCHA



PLANTILLA EXTRAÍBLE



LIGEREZA



TEJIDO ELÁSTICO



SHOCK ABSORBING



FORRO TÉCNICO



SUELA FLEXIBLE



VER MODELOS

360°



Azul



Camel



Negro

areli



TALLAS 36-42 / COLOR Marrón
M3420



Areli Casual

Asís Cordón

M3421V



VER MODELOS



HORMA ANCHA



PLANTILLA EXTRAÍBLE



LIGEREZA



TEJIDO ELÁSTICO



SHOCK ABSORBING



FORRO TÉCNICO



SUELA FLEXIBLE



Camel



Marrón



TALLAS 36-42 / COLOR Negro
M3421V

areli

Areli Casual

Total Elastic



HORMA ANCHA



PLANTILLA EXTRAÍBLE



LIGEREZA



TEJIDO ELÁSTICO



FORRO TÉCNICO



SUELA FLEXIBLE

M3540

TALLAS 36-42 / COLOR Negro



VER MODELO



M3543V

TALLAS 36-42 / COLOR Negro



VER MODELO



areli



TALLAS 36-42 / COLOR Negro

M3541V



VER MODELO



TALLAS 36-42 / COLOR Negro

M3542



VER MODELO



Con todas las características de Elastic y acabado en Lycra.

Cuando hace falta un extra de comodidad para unos pies muy sensibles o necesitamos que se ajuste como una segunda piel.

Suela ligera y de gran flexibilidad que conjuga un perfecto agarre con una buena resistencia al desgaste.

Con cierre de velcro o cordón.



TALLAS 36-42 / COLOR Negro
M3522V



VER MODELO
360°



TALLAS 36-42 / COLOR Negro
M3502



VER MODELO
360°



TALLAS 36-42 / COLOR Negro
M3514V



VER MODELO
360°

Areli Velvy

Cordón

M3650



HORMA ANCHA



PLANTILLA EXTRAÍBLE



LIGEREZA



TEJIDO ELÁSTICO



FORRO TÉCNICO



VER MODELOS



areli



Musgo



Negro



Marrón



Burdeos



TALLAS 36-42 / COLOR Piedra
M3650



TALLAS 36-42 / COLOR Rosa Palo
M3650

Areli Velvy

Velcro

M3651V



HORMA ANCHA



PLANTILLA EXTRAÍBLE



LIGEREZA



TEJIDO ELÁSTICO



FORRO TÉCNICO



VER MODELOS



Musgo



Rosa Palo



Marrón



Negro



TALLAS 36-42 / COLOR Burdeos
M3651V



TALLAS 36-42 / COLOR Piedra
M3651V

areli

Areli Elastic



HORMA ANCHA



PLANTILLA EXTRAÍBLE



LIGEREZA



TEJIDO ELÁSTICO

areli



TALLAS 36-42 / COLOR Negro

M3500



VER MODELO



TALLAS 36-42 / COLOR Negro

M3501V



VER MODELO



TALLAS 36-42 / COLOR Negro

M3510



VER MODELO



TALLAS 36-42 / COLOR Negro

M3511V



VER MODELO





TALLAS 36-42 / COLOR Negro

M3501A



TALLAS 36-42 / COLOR Negro

M3511A



Detalle de zona interior
para liberación de juanete



Detalle del empiepe
en tejido elástico para mejor
adaptación al pie

Areli Elastic

Bandy

M3569



areli



TALLAS 35-45 / COLOR Negro

- **Calzado muy ligero** gracias a la combinación de materiales que incorpora.
- **Horma de gran capacidad** que proporciona mayor comodidad y reduce presiones y rozaduras.
- Pala elástica para facilitar su adaptación a todo tipo de pie.
- **Contrafuerte reforzado** para mayor centraje y estabilidad de retropié durante la marcha. Borde posterior inframaleolar almohadillado.
- **Forro interior técnico** con efecto termorregulador, hipoalergénico y de absorción de la humedad.
- **Plantillas extraíbles** conformadas de gran confort y absorción de impactos. Con memoria elástica y forradas con microfibra. Incorporan almohadilla para amortiguar la carga sobre el talón y los metatarsianos.
- **Tacón conformado** para facilitar el contacto inicial del talón en la fase inicial de la marcha.

Areli Thermo

- Calzado de horma ancha confeccionado en piel elástica de cordero con **forro interior de plastazote**. A pesar de su **ligereza**, el plastazote es **extremadamente duradero**, resistiendo el desgaste diario y manteniendo sus propiedades de soporte a lo largo del tiempo.
- Puede **conformarse por calor para adaptarse** a las necesidades del pie del paciente, personalizándolo a la forma del pie y ofreciéndole un gran confort.



HORMA ANCHA



INTERIOR PLASTAZOTE



ADAPTABLE POR CALOR



TALLAS 34-45 / COLOR Negro

M310



VER MODELO



TALLAS 34-42 / COLOR Negro

M311V



VER MODELO



TALLAS 34-45 / COLOR Negro

M300



VER MODELO



TALLAS 34-45 / COLOR Negro

M301



VER MODELO



areli

Areli Sandalia

M4020V



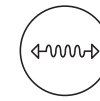
HORMA ANCHA



PLANTILLA EXTRAÍBLE



LIGEREZA



TEJIDO ELÁSTICO



SHOCK ABSORBING



SUELA FLEXIBLE



VER MODELOS

360°

areli



Oro



Negro



Plata



Gris



TALLAS 36-41 / COLOR Azul



Areli Sandalia

M4120V



VER MODELOS

360°



HORMA ANCHA



PLANTILLA EXTRAÍBLE



LIGEREZA



TEJIDO ELÁSTICO



SHOCK ABSORBING



SUELA FLEXIBLE



Oro



Cobre



Negro



Gris



TALLAS 36-41 / COLOR Taupe

areli

Areli Sandalia

M4220V



HORMA ANCHA



PLANTILLA EXTRAÍBLE



LIGEREZA



TEJIDO ELÁSTICO



SHOCK ABSORBING



SUELA FLEXIBLE



VER MODELOS

360°



Negro



Gris



Beige

areli



TALLAS 36-41 / COLOR Oro



Areli Sandalia

M4320V



VER MODELOS

360°



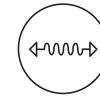
HORMA ANCHA



PLANTILLA EXTRAÍBLE



LIGEREZA



TEJIDO ELÁSTICO



SHOCK ABSORBING



SUELA FLEXIBLE



Negro



Bronce



TALLAS 36-41 / COLOR Beige

areli

Sandalia Areli

M4420V



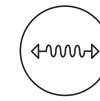
HORMA ANCHA



PLANTILLA EXTRAÍBLE



LIGEREZA



TEJIDO ELÁSTICO



SHOCK ABSORBING



SUELA FLEXIBLE



VER MODELOS

360°

areli



Cobre



Oro



Taupe



TALLAS 36-41 / COLOR Negro



Sandalia Areli

M4023



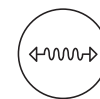
HORMA ANCHA



PLANTILLA EXTRAÍBLE



LIGEREZA



TEJIDO ELÁSTICO



SHOCK ABSORBING



SUELA FLEXIBLE



TALLAS 36-41 / COLOR Negro



TALLAS 36-41 / COLOR Panama



TALLAS 36-41 / COLOR Chocolate



TALLAS 36-41 / COLOR Kiwi

areli

Sandalia Areli

M4123V



HORMA ANCHA



PLANTILLA EXTRAÍBLE



LIGEREZA



TEJIDO ELÁSTICO



SHOCK ABSORBING



SUELA FLEXIBLE

Chocolate



Taupe



areli



TALLAS 36-41 / COLOR Rojo



Sandalia Areli

M4223V



HORMA ANCHA



PLANTILLA EXTRAÍBLE



LIGEREZA



TEJIDO ELÁSTICO



SHOCK ABSORBING



SUELA FLEXIBLE



Negro



Taupe



areli



TALLAS 36-41 / COLOR Cuero

Areli Casual

Caballero



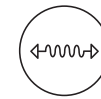
HORMA ANCHA



PLANTILLA EXTRAÍBLE



LIGEREZA



TEJIDO ELÁSTICO



SHOCK ABSORBING



FORRO TÉCNICO



SUELA FLEXIBLE

areli



TALLAS 39-46 / COLOR Azul
M3431V



VER MODELOS



Marrón



Negro



Marrón



Negro



TALLAS 39-46 / COLOR Azul
M3430



VER MODELOS



Areli Casual

Velvy Caballero



HORMA ANCHA



PLANTILLA EXTRAÍBLE



LIGEREZA



TEJIDO ELÁSTICO



FORRO TÉCNICO



TALLAS 39-46 / COLOR Negro

M5551V



VER MODELOS



Marrón



TALLAS 39-46 / COLOR Negro

M5550



VER MODELOS



Marrón



areli

Areli Elastic

Bandy SP

M3569



areli



TALLAS 35-45 / COLOR Negro

- **Calzado muy ligero** gracias a la combinación de materiales que incorpora.
- **Horma de gran capacidad** que proporciona mayor comodidad y reduce presiones y rozaduras.
- Pala elástica para facilitar su adaptación a todo tipo de pie.
- **Contrafuerte reforzado** para mayor centraje y estabilidad de retropié durante la marcha. Borde posterior inframaleolar almohadillado.
- **Forro interior técnico** con efecto termorregulador, hipoalergénico y de absorción de la humedad.
- **Plantillas extraíbles** conformadas de gran confort y absorción de impactos. Con memoria elástica y forradas con microfibra. Incorporan almohadilla para amortiguar la carga sobre el talón y los metatarsianos.
- **Tacón conformado** para facilitar el contacto inicial del talón en la fase inicial de la marcha.

Areli Elastic

Caballero



HORMA ANCHA



PLANTILLA EXTRAÍBLE



LIGEREZA



TEJIDO ELÁSTICO



TALLAS 39-46 / COLOR Negro

M3531



VER MODELOS



TALLAS 39-46 / COLOR Negro

M3535V



VER MODELOS



areli

Areli Sanitario



HORMA ANCHA



PLANTILLA EXTRAÍBLE



LIGEREZA



SUELA ANTI-DESLIZANTE

areli



Sani

Un calzado pensado para prevenir el cansancio de pies. Su plantilla anatómica garantiza el máximo confort. Tiene una suela antideslizante óptima para cualquier superficie. Además está confeccionado con materiales altamente transpirables y ligeros. Comodidad durante toda la jornada.



TALLAS 36-45 / COLOR Blanco - Azul

104



TALLAS 36-45 / COLOR Blanco - Azul

100



TALLAS 34-42 / COLOR Blanco - Negro

105

areli

Areli

Para Ortesis y DAFO



PARA
DAFO



SUELA ANTI-
DESLIZANTE



CONTRA-
FUERTE



FÁCIL
COLOCACIÓN



DEAMBULA-
CIÓN

areli



En nuestro compromiso por facilitar productos que marquen la diferencia, nos enorgullece presentar una **completa gama de calzado** diseñado específicamente para adaptarse a la variedad de dispositivos ortopédicos disponibles en el mercado.

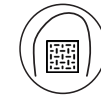
Ya sea que necesites una **amplia abertura para acomodar tu ortesis** o un diseño que proporcione **espacio adicional para tu DAFO**, nuestro calzado está diseñado pensando en las necesidades de los pacientes en su día a día.

Están diseñados con características técnicas específicas para proporcionar el soporte necesario con los dispositivos ortopédicos, cumpliendo **6 puntos clave**.

- **Espacio adicional**
- **Sujeción adecuada**
- **Plantilla extraíble**
- **Material transpirable**
- **Suela antideslizante**
- **Construcción duradera**



PARA DAFO



SUELA ANTI-DESLIZANTE



CONTRA-FUERTE



FÁCIL COLOCACIÓN



DEAMBULACIÓN



TALLAS 20-33
COLOR Rosa
M831V



VER MODELOS



Marino



Plata



Rojo



TALLAS 20-33
COLOR Rosa
M830



VER MODELOS



TALLAS 20-33
COLOR Azul
M833V



Azul



Brilly



Brilly



Rosa

areli

Areli Para Ortesis y DAFO



PARA DAFO



SUELA ANTI-DESLIZANTE



CONTRAFUERTE



FÁCIL COLOCACIÓN



DEAMBULACIÓN



TALLAS 20-33
COLOR Azul
M821V



VER MODELOS



Rosa

Rojo

Marrón

Negro

areli



TALLAS 20-33
COLOR Cebra
M891V



VER MODELOS



Negro

Marrón

Azul

Rosa



TALLAS 20-33
COLOR Beige
M873V



Arena



Negro



PARA
DAFO



SUELA ANTI-
DESLIZANTE



CONTRA-
FUERTE



FÁCIL
COLOCACIÓN



DEAMBULA-
CIÓN



TALLAS 20-44
COLOR Lucky

M800V



Montaña



Panama



TALLAS 20-33
COLOR Montaña

M848V



VER MODELOS



TALLAS 20-33
COLOR Panama

M851V



Verde

areli

Areli

Para Ortesis y DAFO



PARA DAFO



SUELA ANTI-DESLIZANTE



CONTRAFUERTE



FÁCIL COLOCACIÓN



DEAMBULACIÓN

TALLAS 20-40
COLOR Azul



VER MODELOS



M853

- Calzado de **gran apertura** para facilitar la colocación.
- Fabricado con un **contrafuerte estabilizador** de retropié.
- Piso con salida anterior y posterior para **facilitar la deambulación**.
- Piso de material microporoso con base de goma **antideslizamiento**.
- Cierre y ajuste posterior mediante sistema **Clockfit** que facilita la introducción del pie.



areli



Bota Bobby Velcro
TALLAS 20-42
COLOR Marrón

M871V



VER MODELOS



Con velcro en la parte posterior para facilitar una **amplia apertura**



Bota Ortesis Alta
TALLAS 20-33
COLOR Arlequín

M899V



Azul



Marino



Rosa

Areli

Para Ortesis y DAFO



PARA
AFO



SUELA DE
CUERO



CONTRA-
FUERTE



- **Diseño de Caña Alta con Gran Apertura:** La bota presenta una caña alta con una abertura generosa que facilita la inserción y extracción de la férula AFO, eliminando cualquier molestia o dificultad durante el proceso.
- **Capacidad para Férula AFO:** Diseñada específicamente para acomodar una férula AFO, esta bota ofrece un ajuste seguro y estable que garantiza la alineación adecuada del pie y el tobillo para una marcha natural y sin esfuerzo.
- **Suela de Cuero con Anclaje para Estribo Exterior:** La suela de cuero de alta calidad proporciona durabilidad y resistencia, mientras que el diseño permite la instalación de un estribo exterior para un soporte adicional y una mayor estabilidad durante la marcha.
- **Contrafuerte Ortopédico para Control del Retropié:** Equipada con un contrafuerte ortopédico reforzado en el área del retropié, esta bota ofrece un control óptimo de la pronación y la supinación, ayudando a estabilizar el tobillo y reducir el riesgo de lesiones.
- **Cierre Cordón o Velcro:** Para una máxima comodidad y ajuste personalizado, la bota está disponible con opciones de cierre de cordón o velcro, lo que permite un fácil ajuste y una sujeción segura según las preferencias individuales del usuario.

areli



TALLAS 18-46
COLOR
Negro / Marrón / Azul

M12



VER MODELOS



TALLAS 18-46
COLOR
Negro / Marrón

M12V



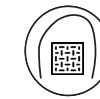
VER MODELOS



Areli Corrector



PARA
ANTIVARO



SUELA ANTI-
DESLIZANTE



CONTRA-
FUERTE



FÁCIL
COLOCACIÓN



TALLAS 20-33
COLOR Azul
M521V



VER MODELOS



Rosa



Negro



Marrón

areli



TALLAS 20-33
COLOR Marrón
M531V



VER MODELOS



Rosa



Rojo



Negro



Azul



TALLAS 20-33
COLOR Rojo
M522



VER MODELOS



Negro



Marrón



Azul



Rosa

Areli

Corrector



PARA
ANTIVARO



SUELA ANTI-
DESLIZANTE



CONTRA-
FUERTE



FÁCIL
COLOCACIÓN

TALLAS 20-33
COLOR Azul

M530



VER MODELOS



Negro



Marrón



TALLAS 11-37
COLOR Blanco

M15

- Bota pre-andante sin puntera y con lengüeta flotante.
- Horma recta.
- Hebillas para correcta sujeción de la posición del pie.
- Suela de cuero con cuña antideslizante
- Pie equino varo supinado congénito.


areli

Areli

Corrector

Para utilizar con la órtesis:

- FC100 Denis Browne
- FC100E Denis Browne Extensible



Horma Recta

areli



COMPROBACIÓN DE TALÓN



CIERRE DE HEBILLA PARA POSICIONAR EL TALÓN



SUELA DE CUERO

M11H

TALLAS 11-37
COLOR Blanco

Horma Curva



COMPROBACIÓN DE TALÓN



CIERRE DE HEBILLA PARA POSICIONAR EL TALÓN



SUELA DE CUERO

M01H

TALLAS 12-23
COLOR Blanco

Para utilizar con la órtesis:

- FC100 Denis Browne
- FC100E Denis Browne Extensible



Horma Recta



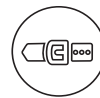
M11AL
TALLAS 11-37
COLOR Blanco



COMPROBACIÓN DE TALÓN



ACOLCHADO PARA CONFORT



CIERRE DE HEBILLA PARA POSICIONAR EL TALÓN




SUELA DIAMANTINA

Horma Curva



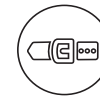
M01AL
TALLAS 12-23
COLOR Blanco



COMPROBACIÓN DE TALÓN



ACOLCHADO PARA CONFORT



CIERRE DE HEBILLA PARA POSICIONAR EL TALÓN



SUELA DIAMANTINA

areli

CentralFab

SERVICIO DE FABRICACIÓN A MEDIDA

Para confeccionar tus productos a medida necesitas dedicar tiempo en el taller, solicitar materiales especiales, almacenar materias primas en ocasiones de uso esporádico y disponer de equipamiento y maquinaria específica para un buen acabado.

Desde CentralFab ofrecemos el **asesoramiento técnico actualizado** y los recursos materiales y humanos para obtener un producto de calidad y en los plazos necesarios.

Al contar con nuestra ayuda, **podrás dedicar más tiempo a lo que realmente importa**: la atención a tus pacientes. Nuestro objetivo es asegurarnos de que tengas todo lo necesario para brindarles la mejor atención posible.

PROTOCOLOS E INFORMACIÓN

Recuerda que es de vital importancia **descargar la información y los protocolos** desde nuestra web en www.emo.es/descargas o desde la captura de este QR para comenzar cualquier proceso desde CentralFab.





CentralFab

CALZADO TERAPÉUTICO EMO HECHO A MEDIDA



Desde CentralFab ofrecemos el asesoramiento técnico actualizado y los recursos materiales y humanos para obtener un **producto de calidad y en los plazos necesarios**.

Combinamos nuestro conocimiento de más de 50 años en la fabricación de calzado con la experiencia en la **fabricación a medida** para ofrecerte esta opción.



Entrada datos

Pedigrafía papel.

Espuma fanólica.

Molde en escayola o fibra.

+

Protocolo con la selección de opciones.



Servicio

15 días laborables para prueba.

15 días laborables para finalización tras verificación.



EMO
especialista
en ortopedia

areli

CALZADO TERAPÉUTICO EMO



EMO ESPECIALIDADES
MÉDICO ORTOPÉDICAS, S.L.
Camino de la Pascualeta, 40
46200 Paiporta (Valencia) Spain
www.emo.es +34 963 132 051

CE
MADE IN SPAIN



00001



8 432679 443291